

GEN DESARROLLO & INVERSION

PROYECTO: MINA DE HIERRO PAPAGAYO

GEN DESARROLLO & INVERSION

DESTAQUES DE LA INVERSION

RECURSO DE MINERAL DE HIERRO DE CLASE MUNDIAL – MAGNETITA

UBICADO EN UNICO DISTRITO MINERO DE URUGUAY CON APROBACION Y TRADICION MINERA

COSTO DE PRODUCCION BAJO – DESTINO CHINA – OPCION PARAGUAY

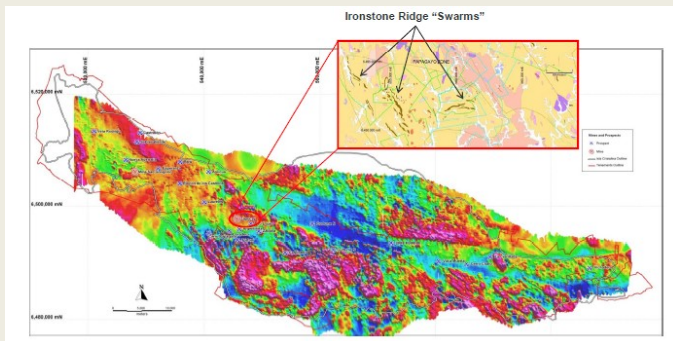
PLAN DE MINADO OPTIMIZADO – CON RAPIDO RETORNO DE INVERSION

PROPIEDADES MINERAS ACTUALES EN EL DISTRITO - MAS DE 3300 HECTAREAS

ALTAS ANOMALIAS DE ORO CON POTENCIAL DE DESARROLLO Y EXPLORACION



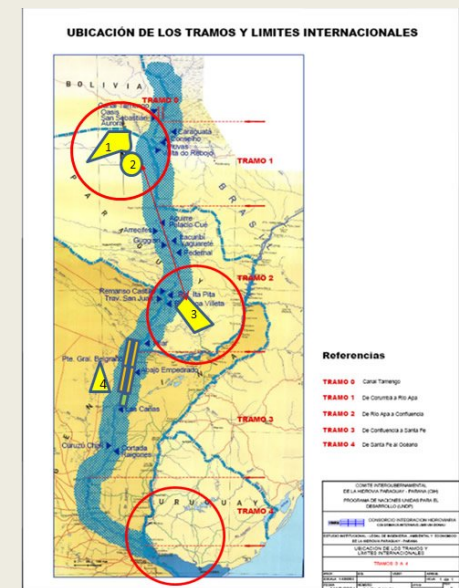
Flota de transporte Fluvial propia



Ubicación
Isla Cristalina
Rivera - Uruguay



Destino principal China



Opción destino Paraguay

Tabla 2. Resultado de optimización de canteras

Minas	Mineral de Hierro (Mt)	Estéril (Mt)	TOTAL (Mt)
PAPAGAYO	26.0	79.1	105.1
BUENA ORDEN	23.4	62.8	86.2

**PROPIEDAD MINERA
DISEÑO DE CANTERAS**

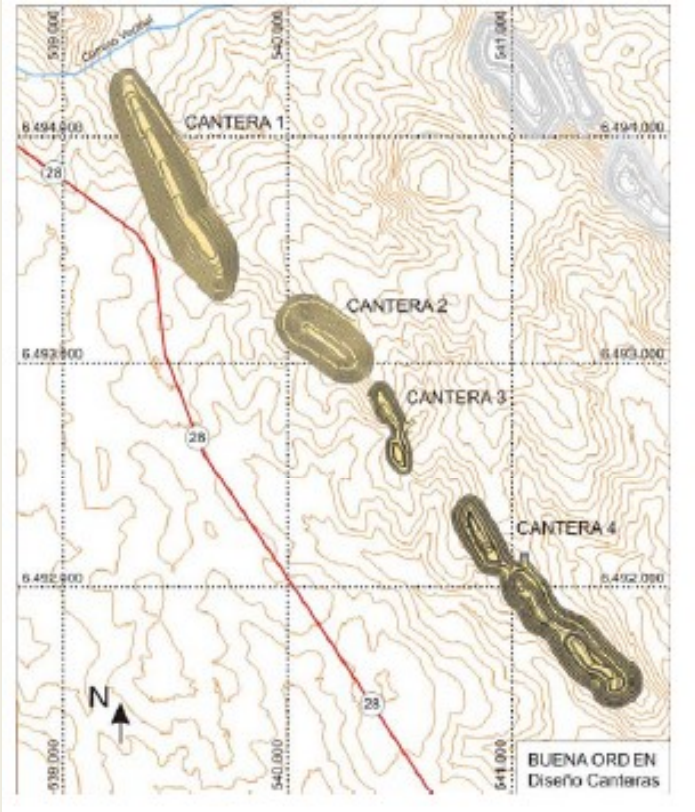
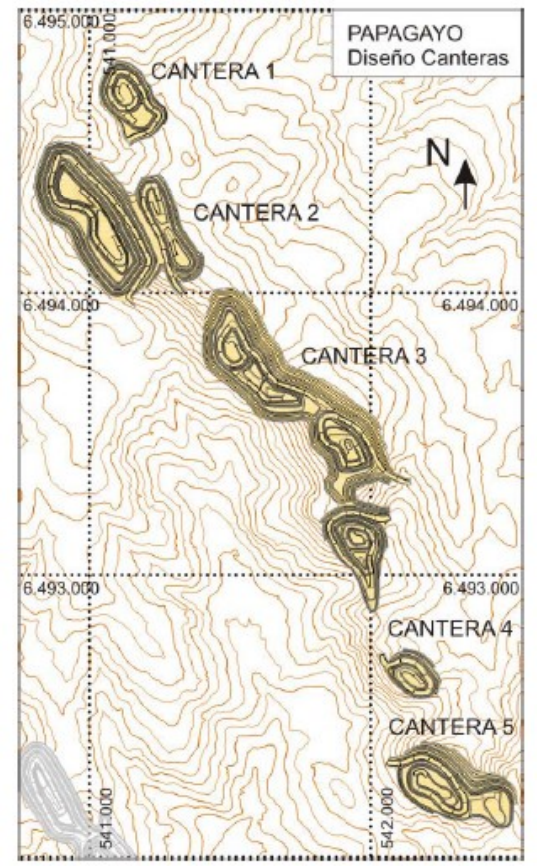


Tabla 4. Diseño de Minas PAPAGAYO

Cantera	Mineral (Mt)	Estéril (Mt)	Relación Estéril/Mineral	Cota Tope (msnm)	Cota Piso (msnm)	Profundidad (m)	Área (ha)
Papagayo 1	1.48	4.02	2.71	327.5	233	95	4.5
Papagayo 2	11.81	32.81	2.78	342.5	168	175	19.7
Papagayo 3	8.82	30.78	3.49	352.5	188	165	25.0
Papagayo 4	1.00	3.00	2.99	307.5	223	85	2.5
Papagayo 5	2.85	8.53	2.99	307.5	178	130	8.5
TOTAL	26.0	79.1	3.05				60.2



Cantera	Mineral (Mt)	Estéril (Mt)	Relación Estéril/Mineral	Cota Tope (msnm)	Cota Piso (msnm)	Profundidad (m)	Área (ha)
Buena Orden 1	7.53	24.41	3.24	265.0	115.0	150.0	25.4
Buena Orden 2	4.45	14.45	3.24	260.0	135.0	125.0	11.6
Buena Orden 3	1.28	2.67	2.10	263.5	188.5	75.0	4.4
Buena Orden 4	10.13	21.24	2.10	257.5	97.5	160.0	21.7
TOTAL	23.4	62.8	2.7				63.1